



Технологические особенности сканирования материалов итогового сочинения(изложения)

Злых Дмитрий Игоревич,
инженер-программист
dima.zlyx@mail.ru

01 декабря 2023 г.

Размещение программного обеспечения

- ✓ Станция удаленного сканирования 2.0
- ✓ Ключ активации
- ✓ Руководство пользователя

Техническим специалистам ППЭ					
Название	Имя файла	Версия	Дата	Размер, КБ	Описание
Станция удаленного сканирования 2.0, руководство пользователя, ключ активации.	<u>SUS 2.0 ssylki.txt</u>	2.0	01.12.2023	0.16	В разделе "Техническим специалистам ППЭ" размещены следующие материалы: станция удаленного сканирования 2.0, руководство пользователя, ключ активации.

Данное программное обеспечение, ключ активации и руководство пользователя размещены 01.12.2023 в личных кабинетах на сайте www.nimro.ru в разделе «**Техническим специалистам ППЭ**».



Установка станции

- ✓ Перед установкой новой версии станции удаленного сканирования необходимо удалить предыдущую версию.

Имя	Издатель	Установле...	Размер	Версия
Google Chrome	Google LLC	30.11.2022		107.0.5304.122
Notepad++ (64-bit x64)	Notepad++ Team	28.11.2022	27,0 МБ	8.4.7
Microsoft Edge	Корпорация Майкрософт	23.11.2022		107.0.1418.56
Microsoft OneDrive	Microsoft Corporation	19.11.2022	266 МБ	22.227.1030.00
IXORA TestReader Remote Scanning Station 2.0	IXORA	16.11.2022	182 МБ	2.0.0
Mozilla Firefox (x64 ru)	Mozilla			7.0
Школьный офис 2022 (Эссе) v. 1.0.0.0	ФГБУ "Федеральный центр тес...			0.0.0
Ассистент 4.8	САФИБ			0.2208.1501
IXORA К...	IXORA			0

Удалить

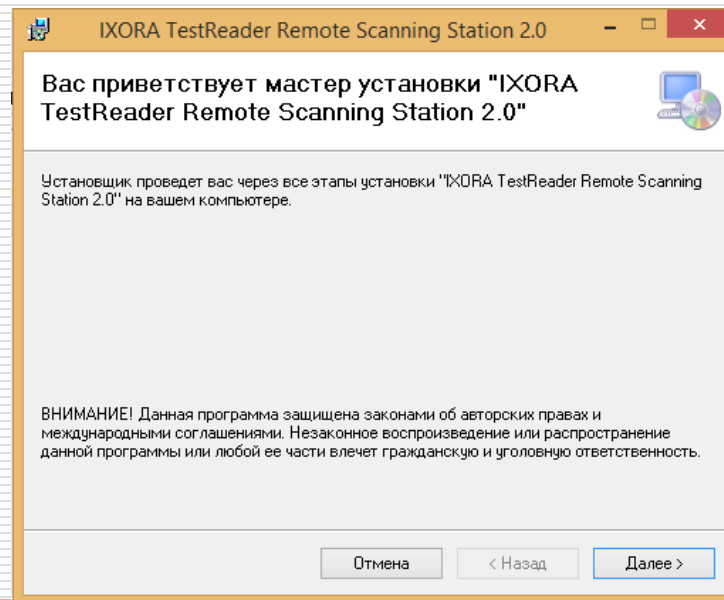
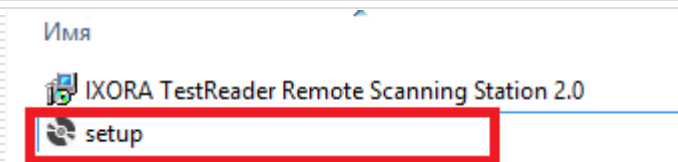
Изменить

Восстановить

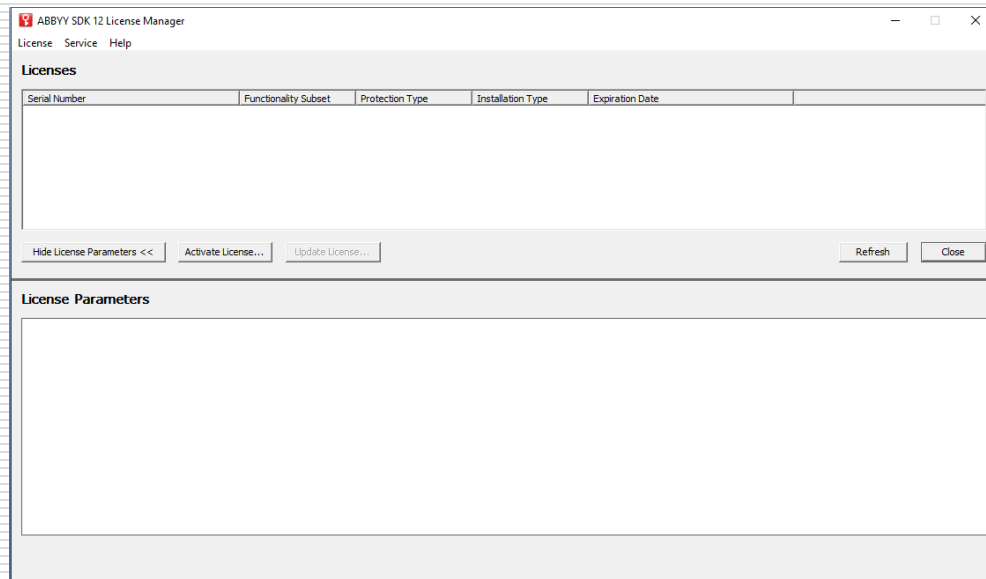
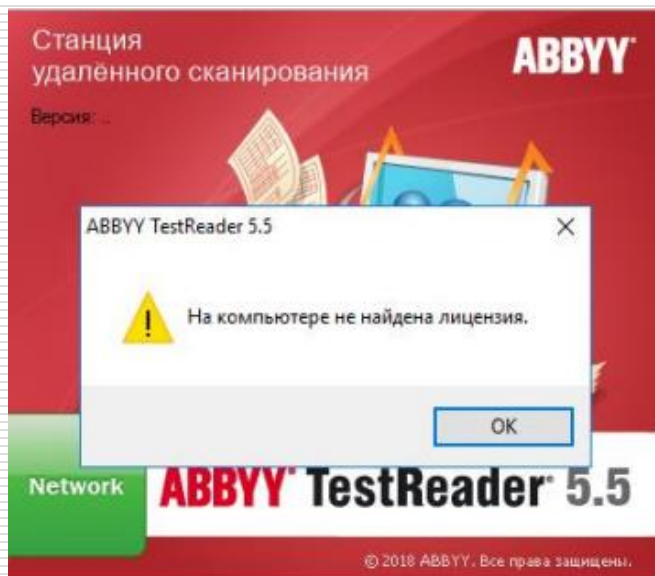


Установка станции

- ✓ Для установки станции запускаем файл с расширением setup.exe



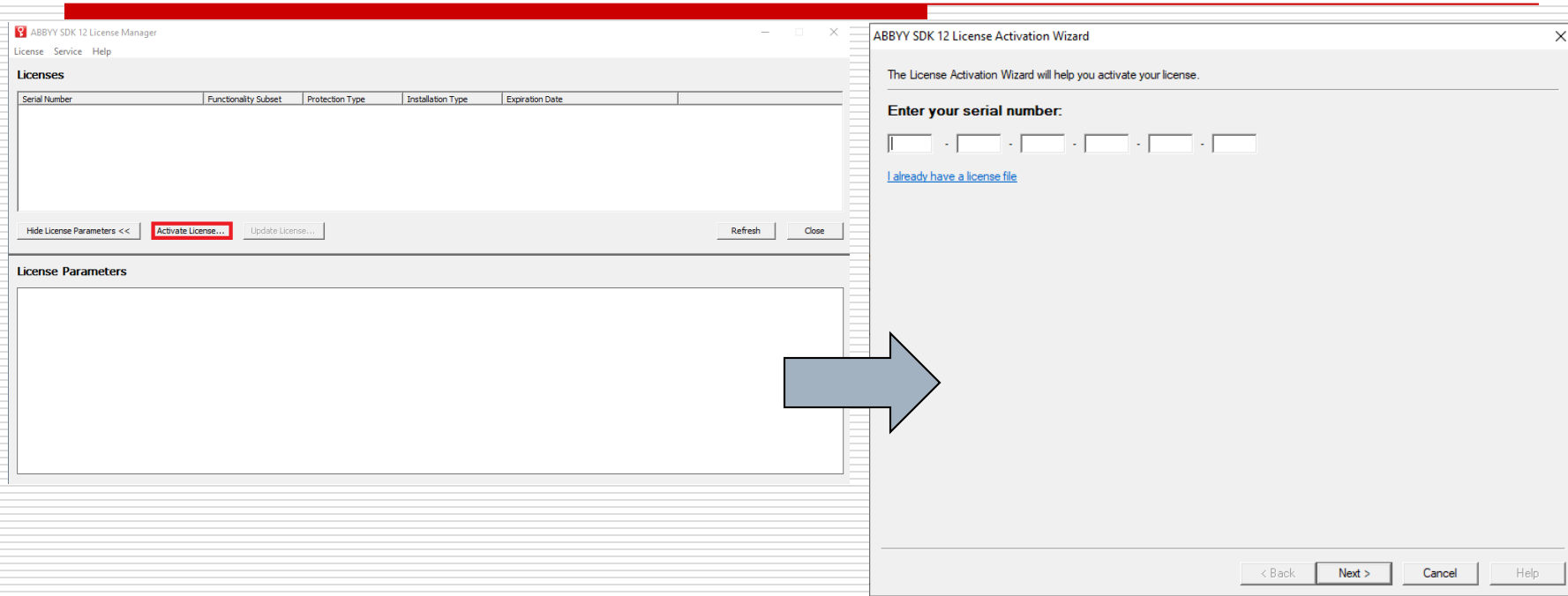
Активация станции



Запустить "Менеджер лицензий" можно через меню Пуск -> Менеджер лицензий.



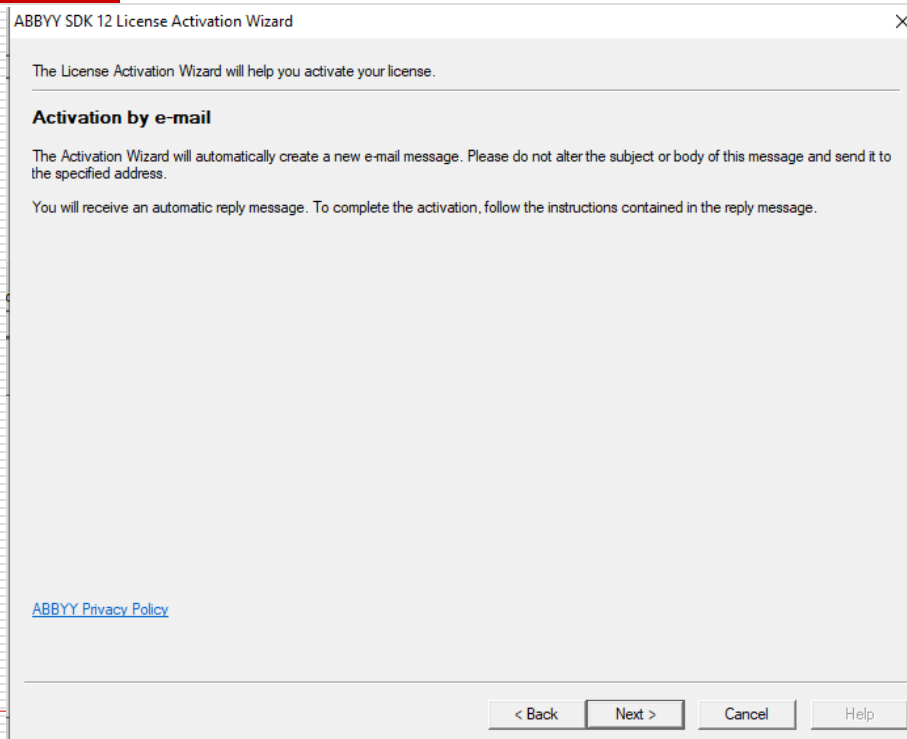
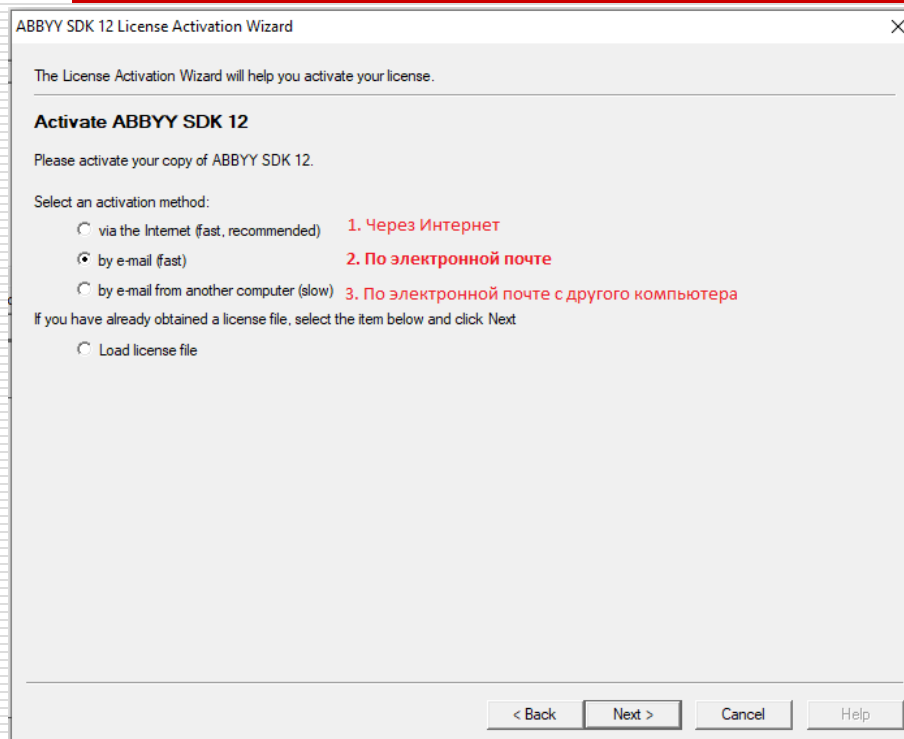
Активация станции



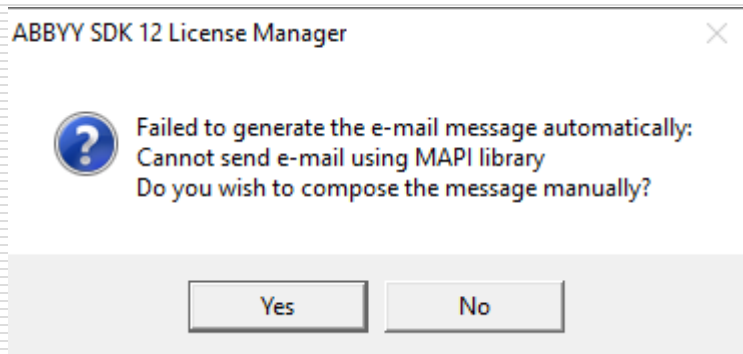
Ключ для активации программы размещен вместе с дистрибутивом в файле **key_2023.txt**



Активация станции по электронной почте



Активация станции по электронной почте



Менеджер лицензий попытается автоматически отправить письмо и выдаст сообщение с предупреждением, о том что автоматически письмо не может быть сформировано. Необходимо нажать кнопку «**Yes**» и следовать дальнейшим инструкциям.



Активация станции по электронной почте

ABBYY SDK 12 License Activation Wizard

The License Activation Wizard will help you activate your license.

Activation by e-mail from another computer

Please e-mail the following text to ABBYY:

**** Activation request ****

Serial Number: SWAR12030007249536254182

Interface Language: 1033

Scenario: Server

Product ID: 01021-34175-65017-54843-18156-93635

Print

Save As...

Copy to Clipboard

Please send this information to the following address:

product-activation-robot@abbyy.com

If you have obtained a license file, please click Next

If you experience any problems, send a fax to ABBYY [technical support](#)

[ABBYY Privacy Policy](#)

< Back Next > Cancel Help



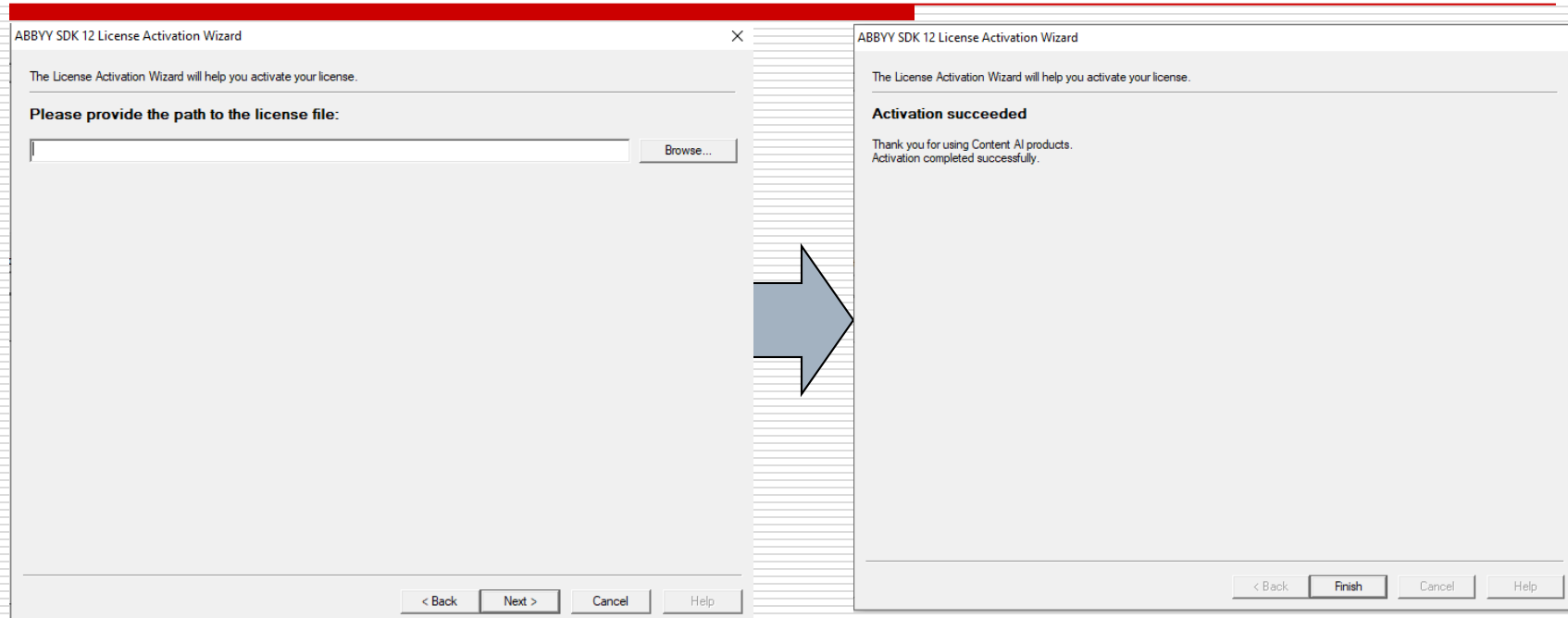
Активация станции по электронной почте

- ✓ Необходимо скопировать служебный текст, выделенный синим цветом, и отправить данный текст на адрес электронной почты: product-activation-robot@abbyy.com
- ✓ В ответ на отправленное письмо автоматически придет письмо со служебным файлом во вложении. Полученный файл необходимо сохранить на жестком диске компьютера, где устанавливается дистрибутив станции удаленного сканирования.

В тексте письма не должно быть никаких дополнительных символов, только служебный текст, скопированный из окна активации лицензии.



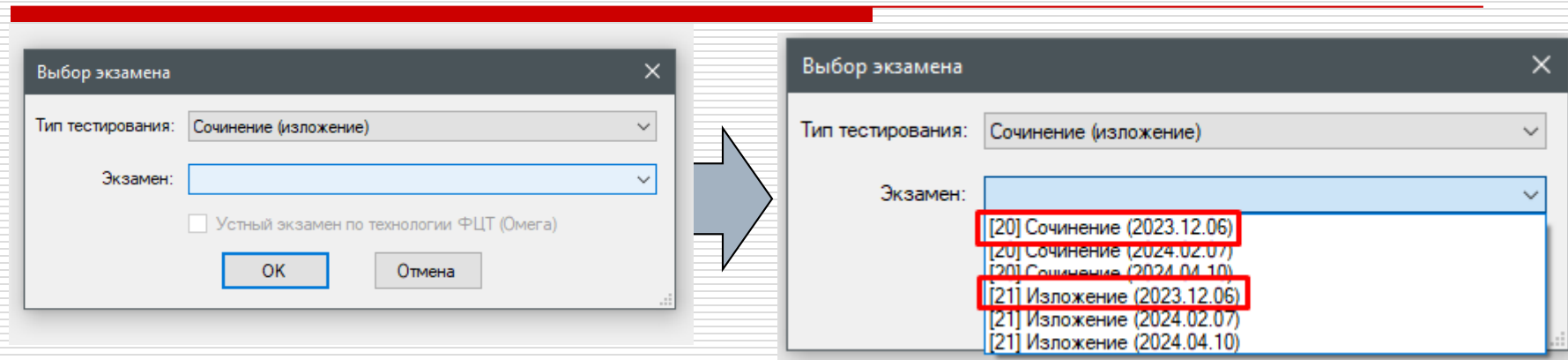
Активация станции по электронной почте



Необходимо указать путь к файлу, полученному по электронной почте и нажать кнопку «**Next**».



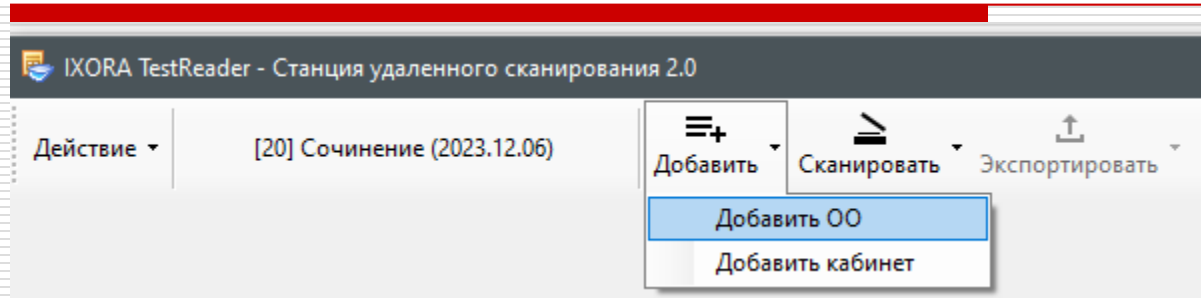
Сканирование материалов



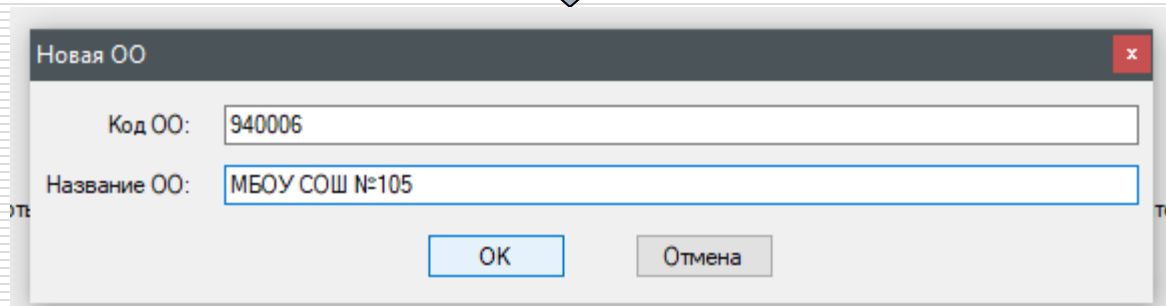
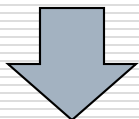
Тип тестирования	Сочинение(Изложение)
Экзамен	[20] Сочинение (2023.12.06) [21] Изложение (2023.12.06)



Сканирование материалов



Нажимаем кнопку
«Добавить»,
выбираем пункт
«**Добавить ОО**»



Указываем **код ОО**
из Планирования
ГИА-11 и
сокращенное
наименование ОО



Сканирование материалов

Действие ▾

[20] Сочинение (2023.12.06)

Добавить ▾

Сканировать ▾

Экспортировать ▾

ОО / Кабинет	Ведомости 13-02/03	Немашиночитае... ведомости	Бланки регистрации	Бланки записи	Запланировано участников	Экспортировано
ОО 940006 (МБОУ СОШ №105)	0	0	0	0		

Добавить кабинет

Сканировать/Просмотреть формы и акты

Экспортировать все пакеты ОО в РЦОИ

Удалить ОО

Нажимаем на образовательную организацию правой кнопкой мыши, выбираем пункт «**Добавить кабинет**»



Сканирование материалов

Новый кабинет ✕

Выберите ОО: 940006 ▾

Введите номер кабинета: 60

Запланировано участников: 15

OK Отмена

В поле «**Запланировано участников**» указываем фактическое количество человек, которые писали сочинение/изложение в данной аудитории

Действие ▾		[20] Сочинение (2023.12.06)						Добавить ▾ Сканировать ▾ Экспортировать ▾	
ОО / Кабинет		Ведомости 13-02/03	Немашиночитае... ведомости	Бланки регистрации	Бланки записи	Запланировано участников	Экспортировано		
▾	ОО 940006 (МБОУ СОШ №105)	0	0	0	0	42	Нет		
	Кабинет 60			0	0	15	Нет		
	Кабинет 61			0	0	12	Нет		
	Кабинет 62			0	0	15	Нет		



Сканирование материалов

Выбираем нужную аудиторию, нажимаем по ней правой кнопкой мыши, выбираем пункт «Сканировать/просмотреть бланки»

Действие ▾	[20] Сочинение (2023.12.06)	Добавить ▾	Сканировать ▾	Экспортировать ▾		
ОО / Кабинет	Ведомости 13-02/03	Ненашиночитаемые ведомости	Бланки регистрации	Бланки записи	Запланировано участников	Экспортировано
▾ ОО 940006 (МБОУ СОШ №105)	0	0	0	0	42	Нет
Кабинет 60	0	0	0	0	15	Нет
Кабинет 61	0	0	0	0	12	Нет
Кабинет 62	0	0	0	0	15	Нет

Сканировать/Просмотреть бланки

Экспортировать пакеты в РЦОИ

Удалить кабинет

Действие ▾

[20] Сочинение (2023.12.06)

Сканировать ▾

Добавить ▾

Сохранить

ОО:

940006 (МБОУ СОШ №105)

Кабинет:

№ 60

Запланировано участников:

15

Бланки сочинений

Нераспознанные бланки



Сканирование материалов

Действие ▾ [20] Сочинение (2023.12.06)

Сканировать Добавить Сохранить

Закреть

ОО: 940006 (МБОУ СОШ №105)
Кабинет: № 60 Запланировано участников: 15

Бланки сочинений

1. Бланк регистрации
2. Бланк записи
3. Бланк записи
Нераспознанные бланки

123100312

Код региона	Код образовательной организации	Класс	Номер Буква	Место проведения	№
54	940006	11A	940006	6	
Код вида работы	Наименование вида работы	Номер текста	Количество бланков записи		
20	СОЧИНЕНИЕ	123	20		

Заполнять гелевой или капиллярной ручкой ЧЕРНЫМИ чернилами ЗАГЛАВНЫМИ ПЕЧАТНЫМИ БУКВ.
А Б В Г Д Е Ё Ж З И Й К Л М Н О П Р С Т У Ф Х Ц Ч Ш Щ Ъ Ы Ь Э Ю Я 12

ВНИМАНИЕ! Все бланки рассматриваются в комплекте

СВЕДЕНИЯ ОБ УЧАСТНИКЕ

Фамилия ИВАНОВ

Бланков регистрации: 1 Бланки записи: 2 Нераспознанных бланков: 0

Бланк регистрации Изменить

Действие ▾ [20] Сочинение (2023.12.06)

Сканировать Добавить Сохранить

Закреть

ОО: 940006 (МБОУ СОШ №105)
Кабинет: № 60 Запланировано участников: 15

Бланки сочинений

1. Бланк регистрации
2. Бланк записи
3. Бланк записи
Нераспознанные бланки

123100312

Код региона	Код вида работы	Наименование вида работы	Лист №
54	20	СОЧИНЕНИЕ	100
ФИО участника	ИВАНОВ ИВАН ИВАНОВИЧ		

Перепишите значения полей: "Код региона", "Код вида работы", "Наименование вида работы", "Вид работы", "Номер текста" в ФИО на БЛАНКЕ РЕГИСТРАЦИИ.
Писать аккуратно и разборчиво, соблюдая форматку страниц.

ВНИМАНИЕ! Все бланки рассматриваются в комплекте

Код работы 7001138

Бланков регистрации: 1 Бланки записи: 2 Нераспознанных бланков: 0

Бланк записи Изменить

После завершения сканирования аудитории нажимаем кнопку
«Сохранить»

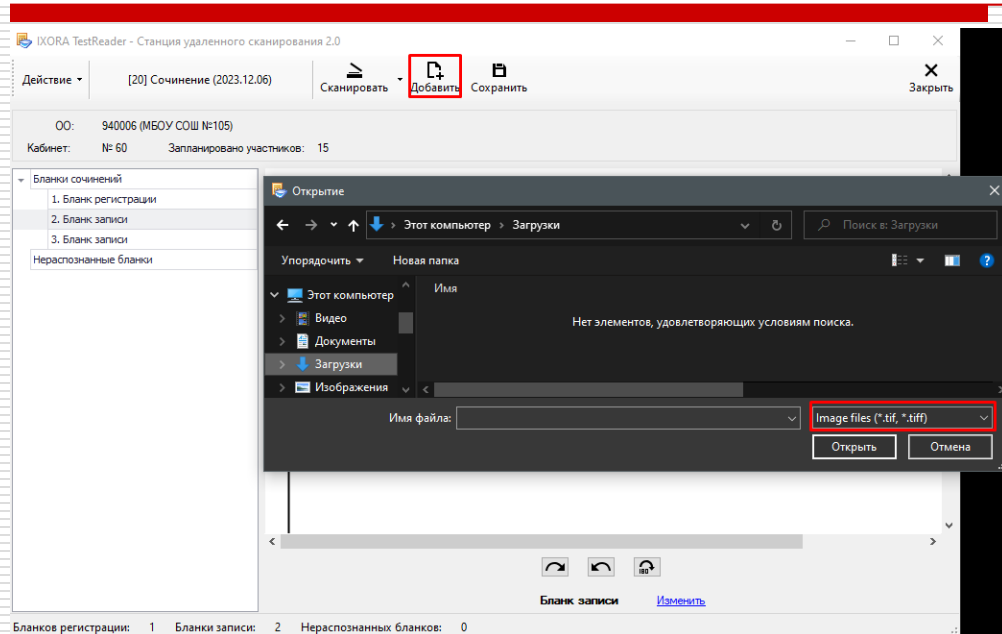


Требования к сканированию

- ✓ Формат: **A4**
- ✓ Разрешение: **300dpi**
- ✓ Формат изображения: **TIFF**
- ✓ Режим сканирования – **черно-белый, односторонний**



Добавление изображений бланков






Если программа не определяет ваш сканер, то есть возможность отсканировать работы сторонними программами и загрузить изображения в станцию удаленного сканирования



Сканирование форм

ОО / Кабинет	Ведомости 13-02/03	Немашиночитае... ведомости
▼ ОО 940006 (МБОУ	<div>Добавить кабинет Сканировать/Просмотреть формы и акты Экспортировать все пакеты ОО в РЦОИ Удалить ОО</div>	
Кабинет 60		
Кабинет 61		
Кабинет 62		

Нажимаем на ОО правой кнопкой мыши, выбираем пункт **«Сканировать/просмотреть формы и акты»**

Действие ▼ [20] Сочинение (2023.12.06)   

Сканировать Добавить Сохранить

ОО: 940006 (МБОУ СОШ №105)

Ведомости 13-02/03
Немашиночитаемые ведомости



Формы для сканирования

- ✓ ИС-5 – Поаудиторные ведомости проведения итогового сочинения (изложения)
- ✓ ИС-6 – Протоколы проверки итогового сочинения (изложения)
- ✓ ИС-7 – Ведомости коррекции персональных данных (при наличии)
- ✓ ИС-8 – Акт о досрочном завершении (при наличии)
- ✓ ИС-9 – Акт об удалении участника (при наличии)



Экспорт материалов

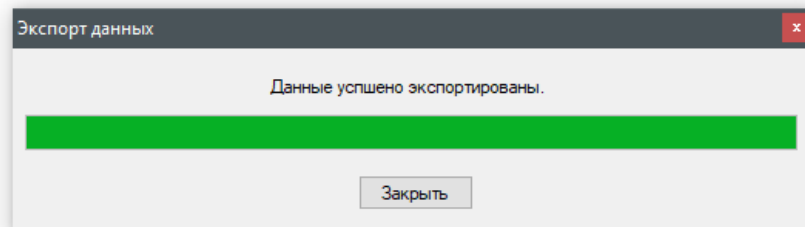
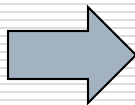
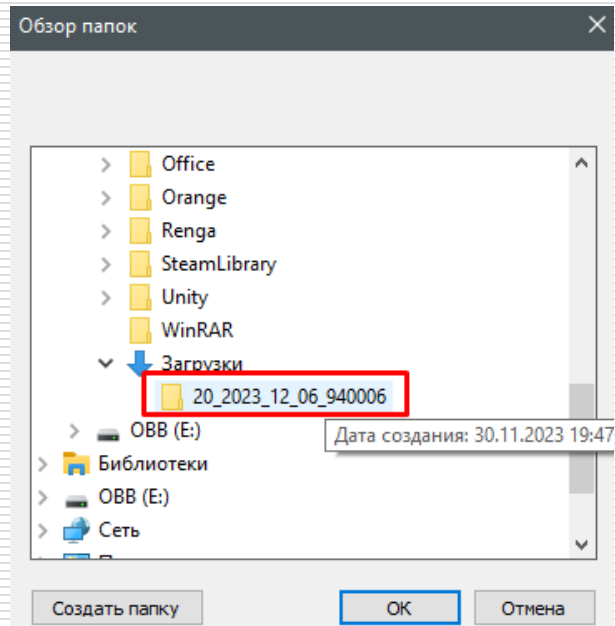
Действие ▾		[20] Сочинение (2023.12.06)		Добавить ▾	Сканировать ▾	Экспортировать ▾		
ОО / Кабинет		Ведомости 13-02/03	Немашинчитае... ведомости	реп	Экспортировать выбранные пакеты в РЦОИ		Экспортировать все пакеты в РЦОИ	
▾ ОО 940006 (МБОУ СОШ №105)		0	1		1	2	42	Нет
Кабинет 60					1	2	15	Нет
Кабинет 61					0	0	12	Нет
Кабинет 62					0	0	15	Нет



Для экспорта материалов выбираем пункт
«Экспортировать все пакеты в РЦОИ»



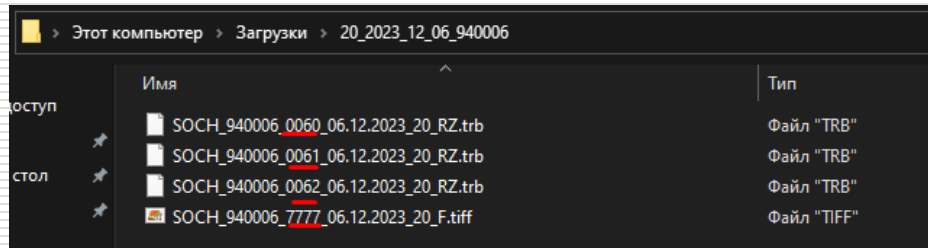
Экспорт материалов



Для сохранения файлов экспорта создаем папку в следующем формате: **20_2023_12_06_940006**, где **20** – код предмета для сочинения (**21** – для изложения), **2023_12_06** – дата проведения ИС(И), **940006** – код образовательной организации из Планирования ГИА-11 2024



Экспорт материалов



В папке экспорта количество файлов с расширением ***.trb** должно быть равно количеству кабинетов, в которых выполняли работу участники.

Также должен быть один файл с ведомостями в формате ***.tiff**.

Данные файлы не переименовываем!

Полученную папку запаковываем в архив и передаем муниципальному координатору. Муниципальный координатор формирует единый архив со всеми материалами от образовательных организаций и передает его по защищенному каналу ViPNet на адрес **303-3 (Конько Наталья Борисовна)**.





НОВОСИБИРСКИЙ ИНСТИТУТ
МОНИТОРИНГА И РАЗВИТИЯ
ОБРАЗОВАНИЯ

www.nimro.ru

dima.zlyx@mail.com

8 (383)-347-80-52